



2019年度 (平成31年度) 入学試験要項

- 公募推薦入試
- 大学入試センター試験利用入試 (前期3科目方式)
- 大学入試センター試験利用入試 (前期4科目方式)
- 全学統一入試 (3科目方式)
- 全学統一入試 (2科目方式)
- 一般入試
- 大学入試センター試験利用入試 (後期3科目方式)

試験場案内

1 諸注意およびお問い合わせ先

- 「受験票」に記載された受験番号と試験場を必ず確認してください。
- 各試験場とも、場所を確認するための下見はできますが、校舎（建物）内に入ることはできません（東京試験場は、校舎には入ることは可能ですが、教室に入ることにはできません）。
- 地方試験場は、保護者等の同伴者の控室はございません。ご了承ください。

<お問い合わせ先>

創価大学 アドミッションズセンター

TEL.042-691-4617（月～金：9：30～17：00、土：9：30～12：00、日曜日、年末年始は除く）

MAIL. nyushi@soka.ac.jp

http://www.soka.ac.jp/

2 試験場案内

東京試験場

公募推薦入試・全学統一入試・一般入試

試験場名：創価大学

住所：〒192-8577

八王子市丹木町1-236

電話：042-691-4617

■交通案内

- JR中央線「八王子駅」北口、または京王線「京王八王子駅」で下車し、路線バスに乗車。
- 路線バスは、「創価大学循環」、「創価大正門・東京富士美術館」行きのバスにて「創価大学正門」で下車（約20分、料金310円）。「創価大学正門」バス停から試験教室まで徒歩約10分。

■東京試験場（創価大学）について

- 試験当日はJR中央線「八王子駅」北口から、試験場への直通ピストンバスを運行します（約15分、料金310円）。

〈運行時間帯〉

午前8時30分頃を第1便とし、1時限目の試験開始時間に間に合う時間（午前9時50分頃）までです。

改札出口、およびバス乗り場に整理誘導係員がいますので、その誘導に従い乗車してください。

- 保護者等の同伴者の控室は、学内の学生ホール等を利用してください。試験場の校舎の中には一切入れません。



札幌試験場

全学統一入試・一般入試

試験場名：TKP札幌カンファレンスセンター

住所：〒060-0003

札幌市中央区北3条西3丁目1-6

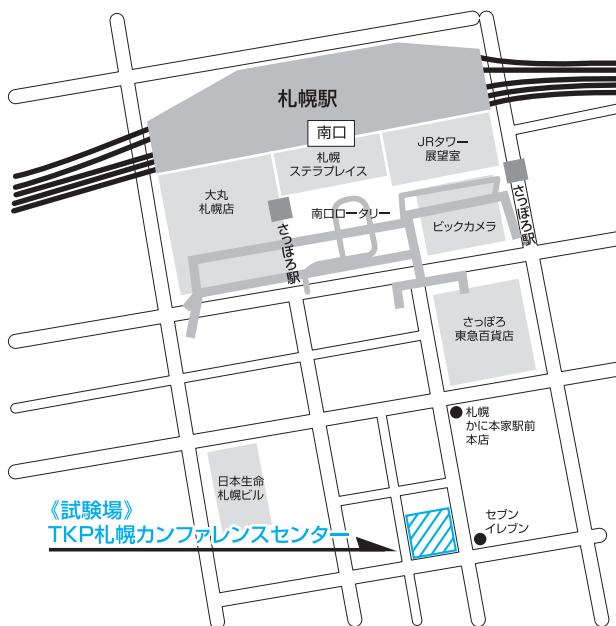
札幌小暮ビル6F

※【TKP札幌駅カンファレンスセンター】とは別の会場ですのでご注意ください。

電話：011-600-2613 ★

■交通案内

- JR函館本線「札幌駅」南口 徒歩5分
- 札幌市営南北線「さっぽろ駅」地下歩行空間 2番出口 徒歩1分



仙台試験場

全学統一入試・一般入試

試験場名：TKP仙台西口ビジネスセンター

住所：〒980-0014

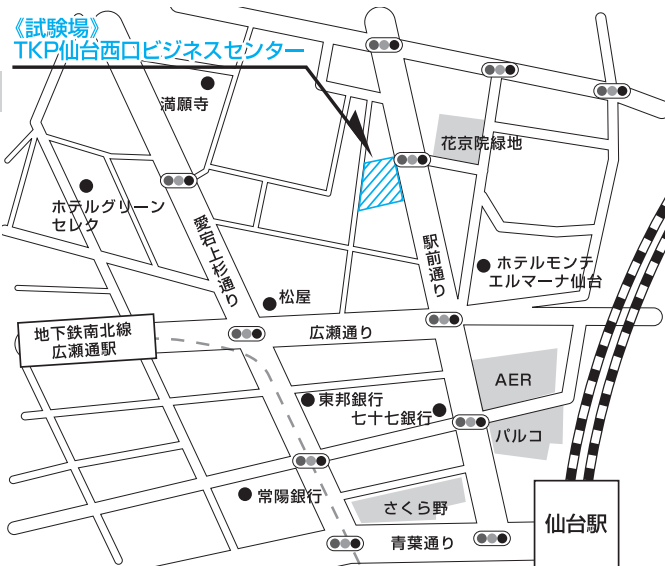
仙台市青葉区本町1-5-31

シエロ仙台ビル2F

電話：022-397-8521 ★

■交通案内

- JR東北本線「仙台駅」西口より徒歩5分
- JR仙石線「あおば通駅」より徒歩6分



柏試験場

一般入試のみ

試験場名：柏商工会議所

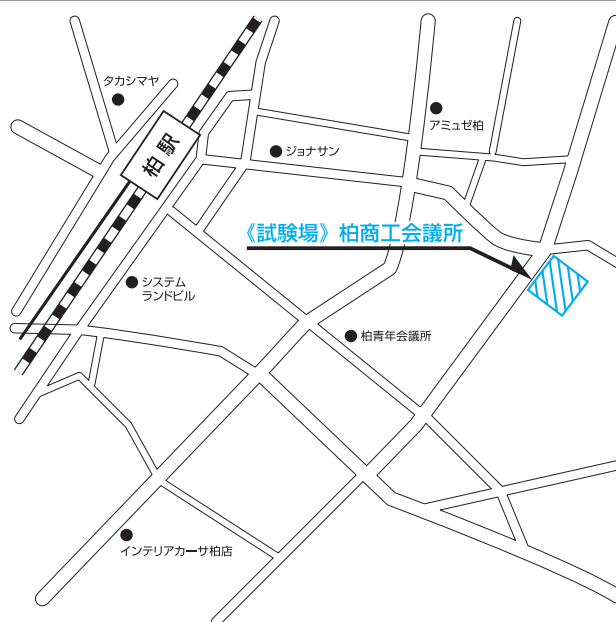
住所：〒277-0011

千葉県柏市東上町7-18

電話：04-7162-3311 ★

■交通案内

- JR常磐線・千代田線・東武野田線「柏駅」東口徒歩8分



★入学試験に関すること、試験当日の連絡は、創価大学アドミッションズセンターへお問い合わせください。

さいたま試験場

一般入試のみ

試験場名：JA共済埼玉ビル
 住所：〒330-0801
 さいたま市大宮区土手町1-2
 JA共済埼玉ビル内
 電話：048-644-2271 ★

■交通案内

- JR「大宮駅」東口より徒歩約13分
- バスをご利用の場合：JR大宮駅東口、東武バス1番乗車口より「上尾駅東口行」に乗車し、2つ目のバス停留所「裏参道」で下車。(約5分)



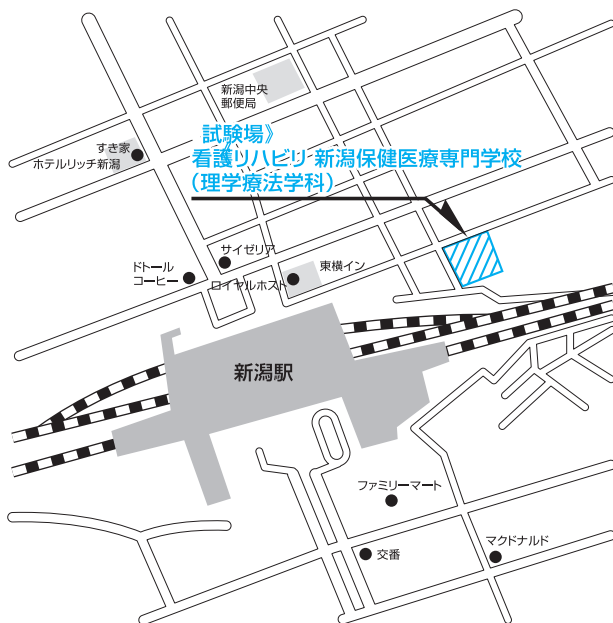
新潟試験場

一般入試のみ

試験場名：看護リハビリ 新潟保健医療専門学校
 学校(理学療法学科)
 住所：〒950-0086
 新潟県新潟市中央区花園2-2-7
 (理学療法学科)
 電話：025-240-0003 ★

■交通案内

- 越後線・信越本線「新潟駅」万代口より徒歩3分



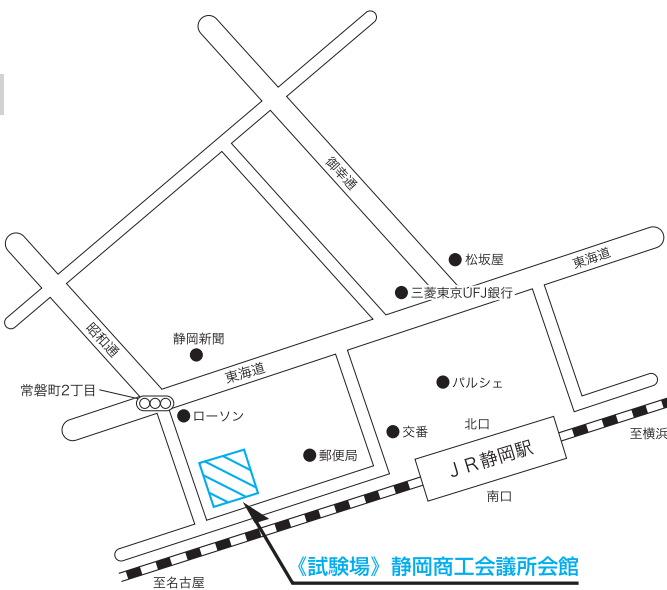
静岡試験場

一般入試のみ

試験場名：静岡商工会議所会館
 住所：〒420-0851
 静岡市葵区黒金町20-8
 電話：054-253-5111 ★

■交通案内

- JR「静岡駅」より徒歩約5分



★入学試験に関すること、試験当日の連絡は、創価大学アドミッションズセンターへお問い合わせください。

名古屋試験場

全学統一入試・一般入試

試験場名：名古屋プライムセントラルタワー

住所：〒451-0045

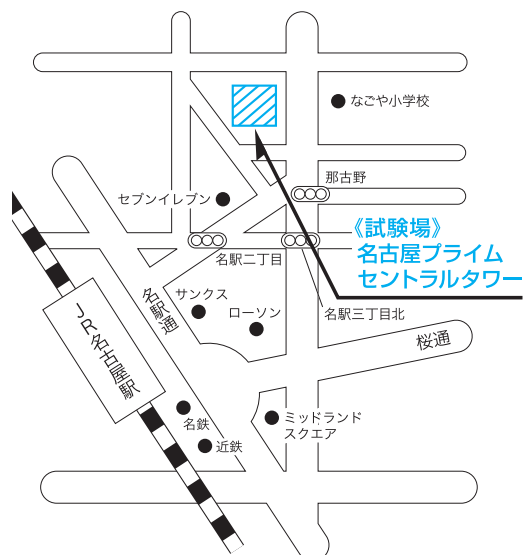
名古屋市西区名駅2-27-8

名古屋プライムセントラルタワー
13F

電話：0570-080-758 ★

■交通案内

- JR「名古屋駅」より徒歩約7分
- 名鉄・近鉄「名古屋駅」より徒歩約9分
- 地下鉄「名古屋駅」より徒歩約4分



大阪試験場

全学統一入試・一般入試

試験場名：天満研修センター

住所：〒530-0034

大阪市北区錦町2-21

電話：06-6354-1927 ★

■交通案内

- JR「大阪駅」から大阪環状線外回りひと駅(約3分)JR「天満駅」から徒歩2分
- 地下鉄堺筋線「扇町駅」(1番出口)から徒歩約7分
- 地下鉄谷町線「天神橋筋六丁目駅」(12番出口)から徒歩約10分



広島試験場

一般入試のみ

試験場名：広島国際会議場

住所：〒730-0811

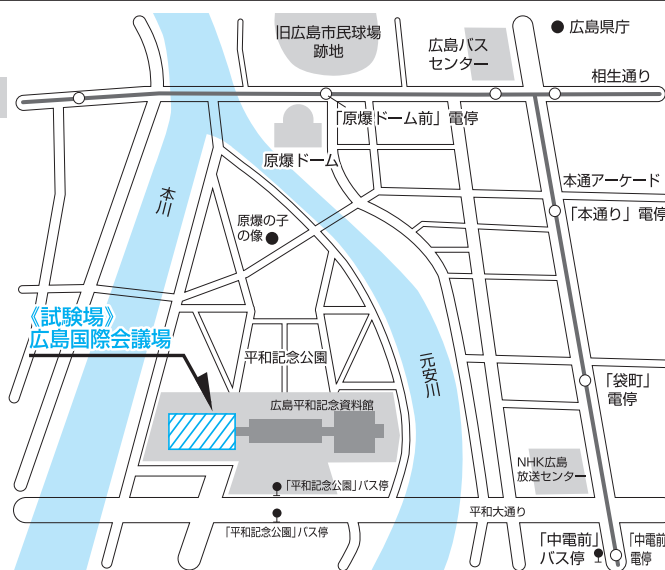
広島市中区中島町1-5

(平和記念公園内)

電話：082-242-7777 ★

■交通案内

- JR「広島駅」から南口バスのりばA-3 ホームより、広島バス24号線吉島営業所または吉島病院行「平和記念公園」下車すぐ



★入学試験に関すること、試験当日の連絡は、創価大学アドミッションズセンターへお問い合わせください。

高松試験場

一般入試のみ

試験場名：サンポートホール高松
 住所：〒760-0019
 高松市サンポート2-1
 高松シンボルタワー・ホール棟
 電話：087-825-5000 ★

■交通案内

- JR「高松駅」より徒歩3分
- ことん「高松築港駅」より徒歩5分
- 高松港より徒歩2分

《試験場》 サンポートホール高松



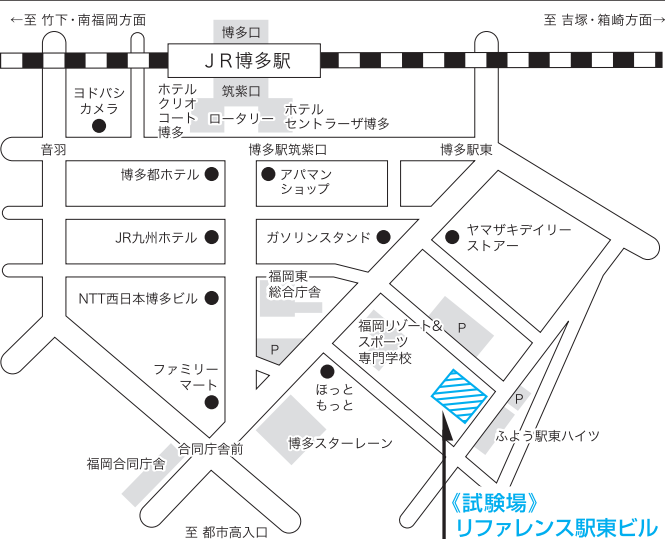
福岡試験場

全学統一入試・一般入試

試験場名：リファレンス駅東ビル
 住所：〒812-0013
 福岡市博多区博多駅東1-16-14
 電話：092-432-0058 ★

■交通案内

- JR「博多駅」筑紫口より徒歩約4分



那覇試験場

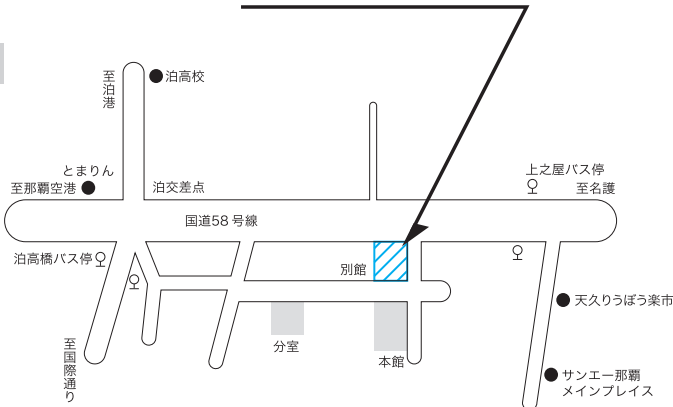
全学統一入試・一般入試

試験場名：那覇尚学院(別館)
 住所：〒900-0012
 那覇市泊2-17-4
 電話：098-867-3515(代表) ★

■交通案内

- 「泊高橋バス停」下車徒歩約3分
- ゆいレール「美栄橋駅」より徒歩約15分
- 那覇空港より車で約15分

《試験場》那覇尚学院(別館)



★入学試験に関すること、試験当日の連絡は、創価大学アドミSSIONズセンターへお問い合わせください。