



創価大学

りゅうがくせい せいかつ
留学生 生活ガイド
はる
〈2020春〉



そうかだいがくこくさいか
創価大学国際課
International Affairs Office
Soka University

キャンパスマップ



創価大学

SOKA UNIVERSITY

AED AED学内設置場所
🍴 食堂・売店
P 学生専用駐車場
P 一般専用駐車場

🚗 黄色にぬってある道は坂道です。
🚶 階段
♿ バリアフリートイレ

おむつ台設置箇所
 中央棟地下2F
 中央棟地下1F
 中央棟地下2F
 東棟 3F
 東棟 4F
 東棟 5F
 東棟 6F
 西棟 1F
 西棟 2F

ローワールIFへ
 入る車イス専用
 通路あり

多目的トイレ
 1F 男女更衣室、
 教員室、3F 廊下

中央図書館に
 車イス専用出入口あり

教養学部棟(B棟)
 1F

学生ホール
 2F、3F

総合案内所
 AED

新信女子短期大学
 1F

新信女子短期大学
 1F

新信女子短期大学
 1F

新信女子短期大学
 1F

新信女子短期大学
 1F

新信女子短期大学
 1F

新信女子短期大学
 1F

新信女子短期大学
 1F

1971年の開学以来、創立者・池田大作先生が示された建学の精神のもと「学生第一の大学」を基本理念とした教育を提供しています。

けんがく せいしん
建学の精神

にんげんきょういく さいこうがくふ
人間教育の最高学府たれ
あたらしきだいぶんかけんせつ ようらん
新しき大文化建設の揺籃たれ
じんるい へいわ まち ようさい
人類の平和を守るフォートレス（要塞）たれ



ほんがく
本学のエンブレムは、中央にペン、両側に鳳凰の翼をデザインしています。ペン
えいち あらわし ほうおう つばさ せかい ゆうひ いみ
は英知を表し、鳳凰の翼は世界への雄飛を意味しています。

がくじについて
学事日程

がつ 4月	にゅうがくしき かんげい ・入学式、歓迎パーティー オリエンテーション けんこうしんだん ・健康診断 はるがっきじゆぎょうかいし ・春学期授業開始
がつ 5月	はるがっきちゅうかんしけん ・春学期中間試験
がつ 6月	
がつ 7月	・インターナショナルカルチャーフェスティバル はるがっきまがつしけん ・春学期期末試験 はるがっきじゆぎょうしゅうりょう ・春学期授業終了 はるがっきしゅうりょうしき ・春学期修了式 なつやす ・夏休み
がつ 8月	なつやす ・夏休み

がつ 9月	・秋学期がっしん じゆぎょうかいし ・秋学期授業開始
がつ 10月	そうだいさい はくちようさい ・創大祭、白鳥祭 あきがっきちゅうかんしけん ・秋学期中間試験
がつ 11月	
がつ 12月	・クリスマスパーティー ふゆやす ・冬休み
がつ 1月	りゅうがくせいしんねんかい ・留学生新年会 あきがっきまがつしけん ・秋学期期末試験 あきがっきじゆぎょうしゅうりょう ・秋学期授業終了 あきがっきしゅうりょうしき ・秋学期修了式
がつ 2月	はるやす ・春休み
がつ 3月	そつぎょうしき ・卒業式

キャンパスライフ

こくさいかまどぐちじかん

●国際課窓口時間 [TEL] 042-691-8230

げつようび きんようび 月曜日～金曜日	9:30～17:00
どようび 土曜日	9:30～12:00
ちようきぎゆうかちゆう ※長期休暇中	9:30～12:00 (平日のみ)

こくさいか れんらく

●国際課からの連絡

にゅうがくご りゅうがくせい そうだい ていきょう
入学後、留学生に創大のメールアドレスを提供しています。Gmailのページでログインできます。
じゆぎょう こくさいか し まいにち み いそ れんらく がくせきぼ か
授業や国際課からのお知らせがあるので、毎日見てください。急ぎの連絡は、学籍簿に書いて
れんらくきき でんわ つか けいたいでんわ か ばあい こくさいか おし
いただいた連絡先や電話を使うこともあります。そのため、携帯電話を買った場合は国際課に教えてください。

ログインページ：<https://mail.google.com>

b1234567@soka-u.jp

次へ

しよう

●コンピューターの使用

ちゅうおうきょういこう りゅうがくせいよう としょかん つか
中央教育棟AE761（留学生用PCルーム）と図書館で使うことができます。

しようかのうじかん
【使用可能時間】

げつようび きんようび 月曜日～金曜日	9:30～20:30
どようび 土曜日	9:30～18:30

ほけん

●保健センター [TEL] 042-691-9373

たいちよう わる とき かんたん しんさつ とうやく びょういん しょうかい ちゅうおうきょういこう
体調の悪い時は簡単な診察、投薬、病院の紹介などができます。中央教育棟B1にあります。

かいかんじかん
【開館時間】

げつようび かようび もくようび 月曜日・火曜日・木曜日	9:00～18:20
すいようび きんようび 水曜日・金曜日	9:00～17:00
どようび 土曜日	9:00～12:00
ちようきぎゆうかちゆう ※長期休暇中	9:00～17:00 (平日のみ)

きつえん

●喫煙ルール

キャンパス内は全面禁煙です。寮では喫煙できますが、火災の恐れがあるため、室内では禁止です。

しせつりようかのうじかん
●施設利用可能時間

じかん がくないぎょうじ ちようききゅうか へんこう ばあい
※時間は学内行事や長期休暇などによって変更になる場合があります。

がくしゅう 学習スペース		
としょかん 図書館 https://lib.soka.ac.jp/	げつようび とうようび 月曜日～土曜日	08:30～21:00
	にちようび 日曜日	09:00～21:00
SPACe (じしゅう 自習スペース) https://www.soka.ac.jp/space/	げつようび きんようび 月曜日～金曜日	09:00～20:30
	とうようび 土曜日	09:00～17:00
しょくどう 食堂		
ニューロワール 1F	げつようび きんようび 月曜日～金曜日	08:00～09:00 11:15～19:30
	とうようび 土曜日	11:15～14:00
ニューロワール 2F	げつようび きんようび 月曜日～金曜日	11:15～14:00
ほんぶどう 本部棟13F	げつようび きんようび 月曜日～金曜日	11:15～14:00
ニュープリンスホール	げつようび きんようび 月曜日～金曜日	08:00～20:00
Gran cafe	げつようび きんようび 月曜日～金曜日	10:00～18:00
ばいてん 売店		
がくせい 学生ホール (1F: ぶんぼうぐ、しよせき、たくはいびんなど) (2F: お部屋探し、コピー機) https://sogakuservice.co.jp/	げつようび きんようび 月曜日～金曜日	09:00～19:00
	とうようび にちようび 土曜日・日曜日	09:00～17:00
コンビニエンスストア LAWSON (学生ホール)	げつようび きんようび 月曜日～金曜日	08:30～20:00
	とうようび にちようび 土曜日・日曜日	08:30～15:30
コンビニエンスストア LAWSON (ちゆうおうきょういくだう 中央教育棟B1)	げつようび きんようび 月曜日～金曜日	08:30～20:00
	とうようび 土曜日	08:30～15:30

●シャトルバス

そうかだいがく しんじゅくえきにしくち あいだ はし
創価大学と新宿駅西口の間を走るシャトルバスです。

ざせき ややく うんこう りようほうほう かくにん がくしゅうしえん
座席の予約や、運行ダイヤ、利用方法の確認などは、学習支援ポータルシステム「PLAS」にある「シャトルバス予約」にアクセスして下さい。

かたみち えん しはら かのう
●片道410円 (ICカードのみ支払い可能)

だいがくしゅっぱつかん
●大学出発時間

9:00am、3:00pm、4:45pm、5:15pm、

6:30pm、7:30pm、8:30pm、9:00pm

ちようききゅうかきかん うんこう
※長期休暇期間は運行していません。



「留学生」が在籍するすべての大学は、在留資格や在留期限などの情報を管理する義務があります。パスポートのコピー（顔写真、留学ビザ、入国時の在留資格シール記載のページ）と在留カードのコピー（表と裏の両面）を回収させていただきます。
皆さんから預かる個人情報は、留学生の在籍管理のためだけに利用します。

ビザ

● 在留カード

在留カードは携帯が義務付けられています。創価大学の学生証とあわせて常に携帯するようにして下さい。

※特に最近では在留カードの偽造や不正使用などの事件も増えていますので、注意して下さい。

● 資格外活動許可

大事な留学期間ですので勉強に専念することが望まれますが、どうしてもアルバイトをする場合は勉強の妨げにならないよう注意して下さい。アルバイトをする場合は「資格外活動許可」を取得し、アルバイト先にそのコピーを提出する必要があります。

また、留学生は以下の時間内での活動が定められています。

通常授業期間：週28時間まで 長期休暇期間：1日8時間まで

※違反等があった場合には強制的に国外へ退去させられる場合もあります。

● 取次申請

「資格外活動許可」などのビザに関する申請を、国際課を通してすることができます。

国際課による取次申請：月1回（書類提出締切：第3金曜日まで）

- 入国管理局に申請している期間、パスポートは返せません。代わりにコピーを渡します。
- 「資格外活動許可」申請であれば約1ヶ月かかります。そのため、急ぎの場合は自分で入国管理局に申請して下さい。（申請後、最短で約2週間ほどで受け取れます。）
- ビザの更新や変更の申請の場合は更に時間がかかります。

もんげん
●門限

はちおうじ おお みち やかんがいと う しょうとう とく よる ひととお すく きけん
八王子は多くの道で夜間外灯が消灯され、特に夜は人通りが少なく危険です。

もんげん まも じかん かなら りょう かえ
門限を守り、時間までに必ず寮に帰りましょう。

じょしりょうもんげん だんしりょうもんげん
女子寮門限—23：00 男子寮門限—24：00

●ルール

りょう きょうどうせいかつ ば こま りょう なか せつめい き まも
寮は共同生活の場です。細かいルールは寮の中で説明します。決められたルールを守ってくだ
さい。しよめい せいやくしょ きさい ないよう ほか もんげん まも ばあい
署名していただく誓約書に記載している内容の他、門限やルールを守れなかった場合、
たいりょう いただ ばあい
退寮して頂く場合があります。

じどうしゃ
●自動車・バイク

べっかせい とくべつりしゅうせい こうかんりゅうがくせい い じ けいざいてき めん し こ お
別科生、特別履修生、交換留学生は、維持のための経済的な面、また、事故を起こしたときの
せきにん ばいしょう もんだい りゅうがくせいかつ ただい えいきょう あた かのうせい おお じどうしゃ
責任や賠償の問題など、留学生活に多大な影響を与える可能性が多いため、自動車・バイクの
しよう きんし
使用を禁止しています。

じてんしゃ
●自転車

じてんしゃ つうがく きんし じぶん じてんしゃ も ばあい かなら ほうはんとうろく くだ
自転車による通学は禁止していませんが、自分の自転車を持つ場合は必ず防犯登録をして下さ
い。

- じてんしゃ あたら か ばあい こうにゅう じてんしゃはんばいてん とうろくてつづ
・自転車を新しく買う場合、購入する自転車販売店で登録手続きができます。
- じてんしゃ ひと ばあい じぶん なまえ とうろく じてんしゃはんばいてん とうろく
・自転車を人からもらう場合、自分の名前で登録しなければなりません。自転車販売店で登録が
できます。
- き ばしよいがい ちゅうりん ちゅうりんいはん じてんしゃ てつきよ じてんしゃ かえ
・決められた場所以外での駐輪はやめましょう。駐輪違反の自転車は撤去され、自転車を返し
てもらうにはお金がかかりますので注意して下さい。

しゅうりょうしき
修了式

べつかにほんごけんしゅうせい
●別科日本語研修生

がくぶ おな そつぎょうしき さんが しきてん あと べつかにほんごけんしゅうかてい しゅうりょうしき おこな じき
学部と同じ卒業式に参加し、式典の後に別科日本語研修課程の修了式を行います。時期は3
がつちゅうじゆん
月中旬です。



こうかんにゅうがくせい とくべつりしゅうせい
●交換留学生 & 特別履修生

まいとし がつまつ がつまつ こうかんにゅうがくせい とくべつりしゅうせい しゅうりょうしき おこな ざいせききかん お
毎年7月末と1月末に、交換留学生と特別履修生の修了式を行います。在籍期間が終わるセ
メスターの修了式が参加対象になります。毎回、友情を深めた留学生同士がそれぞれの道へと
しゅうりょうしき さんがたいしょう まいかい ゆうじょう ふか りゅうがくせいどうし みち
しゅっぱつ かんどうてき しきてん
出発する感動的な式典になっています。



にほん せいかつ でんあつ ぎんこう けいたいでんわ 日本での生活—電圧・銀行・携帯電話—

●電圧

日本の電圧は恐らく皆さんの国と異なり、100ボルトです。
日本の電気プラグはA型です。変圧器やアダプターは、八王子駅前の
ビックカメラやヨドバシカメラ等の電気屋さんで購入できます。



●銀行口座の開設

日本にある銀行は、在留カードの条件や在留期間によって口座の開設に様々な制限があります。
創価大学では、現在「ゆうちょ銀行」の開設のサポートをオリエンテーション期間に行っています。
詳細はオリエンテーションのスケジュールで確認ください。

※その他の銀行は直接銀行に問い合わせてください。

※在留期間が半年以上経たないと銀行口座を作成できない銀行がほとんどです。

●ATMについて

以下のATMにて、海外で発行されたキャッシュカード、クレジットカードで、日本円を引き出す
ことができます。

- ゆうちょ銀行： https://www.jp-bank.japanpost.jp/kojin/access/atm/kj_acs_atm_ias.html
- セブンイレブン： <https://www.sevenbank.co.jp/intlcard/>
- LAWSON： <https://www.lawsonbank.jp/international/>
- FamilyMart： <http://www.enetcom.co.jp/intl/>

創価大学の学生ホールにも以下の銀行ATMがあります。

＜三菱UFJ銀行・みずほ銀行・ゆうちょ銀行・三井住友銀行＞

銀行ATMの取り扱い時間： <https://www.soka.ac.jp/campuslife/support/campus/atm/>

●携帯電話

契約には、国民健康保険証、クレジットカードまたは銀行口座が必要です。

在留期間が短い場合、基本的に一括支払いでの購入になるため、5万円以上必要になります。業者

によっては、留学生用に割安な携帯電話やSIMカードを扱っています。

にほん せいかつ こうつう 日本での生活—交通—

でんしゃ ●電車とバスのICカード

でんしゃ しはら じょうしゃ つか
電車やバスの支払いは、Suica や PASMO などの乗車カードを使うと
べんり
便利です。カードは駅で購入できて、再チャージができます。

でんしゃ の まえ お あと かいさつぐち くだ
電車：乗る前と降りた後、改札口でカードをかざして下さい。

の さい お さい
バス：乗る際と降りる際にカードをかざして下さい。

にほん きほんてき いりぐち ま なか お ぐち まえ
※日本のバスは基本的に、入口が真ん中、降り口が前のドアです。

にしとうきょう の かた
西東京バスの乗り方：<https://www.youtube.com/watch?v=DE0BwFx9W5M&feature=youtu.be>



にほん せいかつ ほけん 日本での生活—保険—

こくみんけんこうほけん ●国民健康保険

にほん す ばあい こくみんけんこうほけん かにゆう ぎ む こじん けいざいてきふたん けいげん
日本に住む場合、国民健康保険の加入が義務になっています。これは、個人の経済的負担を軽減
ちりょう う いりょうほけんせいど
して治療を受けるための医療保険制度です。

いりょうひ の うち 70% が 補助 されます。 ほけんたいしょうがい ちりょう びょういん い とき
医療費のうち70%が補助されます。保険対象外の治療もありますので、病院に行く時はしっか
かくにん くだ
り確認をして下さい。

こじんふたん かにゆう こくみんけんこうほけん かん しよるい ゆうびん とど ばあい すみ
個人負担での加入になりますので、国民健康保険に関する書類が郵便で届いた場合は、速やかに
てつづ おこな くだ
手続きを行って下さい。

ほけん ●インバウンド保険

べっかせい とくべつりしゅうせい こうかんりゅうがくせい みな ほけん そんがいばいしょうほけん かにゆう
別科生、特別履修生、交換留学生の皆さんのため、「インバウンド保険」という損害賠償保険に加入
しています。

にほんだいいちゆう たにん たにん もの こわ そんがいばいしょうせきん お ばあい
日本滞在中に他人にケガをさせたり、他人の物を壊してしまったり、損害賠償責任を負った場合
ほけんきん しはら じぶんじしん ほけんきん しはら
に、保険金が支払われるものです。また、自分自身のケガについても保険金が支払われます。

しょうさい べっし なに ばあい こくさいかまどぐち そうだん き
※詳細は別紙にあります。何かあった場合には国際課窓口にご相談に来て下さい。

● 近隣とのマナーについて

大学のまわりには、学生だけでなく、長く住んでいる住民の皆さんも大勢います。
夜に窓を開けて騒いだり、私有地等に立ち入って大人数でうるさくしたり、近隣の迷惑になるようなことはせずに、マナー良く生活をしましょう。

公共の場所でパーティーやバーベキューなどをする時は、近隣の方に迷惑をかけないように注意してください。実際に大学が注意を受けたり、その現場に警察が来たこともあります。気を付けてください。ゴミは必ず寮まで持ち帰って下さい（コンビニや一般の方の家の前は禁止です）。

● 事件・盗難・事故について

- 事件や事故に巻き込まれた場合（または起こした場合）には、すぐに警察に連絡して下さい。
- ※警察の事故・犯罪に関する緊急電話番号：110（国際課にも必ず連絡して下さい）
- 盗難被害にあったら警察への通報とともに、キャッシュカード・クレジットカードなどの不正使用を防ぐために会社へすぐ連絡して下さい。
- 女子学生には防犯ブザーを配布しています。外出の際は常に携帯して下さい。

● 地震について

日本は地震が多い国です。普段から地震に備え、避難場所の確認・非常時に持ち出す物の準備など、対策を立てておきましょう。

<もし地震が発生したら！>

★地震が発生してから最初の2分間

自分自身の身を守り、倒れやすい家具等から離れ、机やテーブルの下に隠れて下さい。



★地震が止まったら

電化製品のプラグを抜き、非難経路を確保して下さい。

★救出されるまで

飲み水や食料を確保し、ラジオやテレビの情報等で正しい情報を入手して下さい。

★路上で

バッグ等でガラスや看板等の落下物から頭部を守り、避難者用に開放された施設や公園等、安全性の高い場所に移動して下さい。

★電車で

つり革や手すりを強く握り、電車が駅ではない場所で止まっても、決して自分でドアや窓を開けて外に出ないで下さい。

りょこう 旅行について

じゅぎょうきかんちゅう ちょうき がいはく げんそくきんし ちょうきかん がいはく ひつよう ばあい たんとうきょういん しょうたく
授業期間中の長期の外泊は原則禁止です。長期間の外泊が必要な場合は、担当教員の承諾を
え かなら こくさいか とど で くだ
得たうえで、必ず国際課に届け出て下さい。

● かいがいとこう 海外渡航

- りゅうがくちゅう かいがいろこう じぶん くに かえ かなら ざいりゅう けいたい
・ 留学中に海外旅行や、自分の国に帰るときには、必ずパスポートと在留カードを携帯して
くだ にほん さいにゅうこく さい ひつよう
下さい。日本に再入国する際に必要になります。

● がくせいわりびき 学生割引

にほんこくない かたみち いじょう かん りょこう ばあい ちょうぎょりれっしゃ じょうしゃけん やす がくせい
日本国内で片道100km以上の区間を旅行する場合、長距離列車の乗車券が20%安くなる学生
わりびき がくわり よ
割引システムがあります。「学割」と呼ばれています。

がくわりしょう はっこう ちゅうおうきょういくとう がくせいか しんせい くだ
学割証の発行は、中央教育棟1Fにある学生課で申請して下さい。

はちおうじし がいこくじん じょうほう がいぶ しゅう 八王子市から外国人のための情報（外部リンク集）

● がいこくじんむ じょうほうし 外国人向け情報紙「Ginkgo」（英語版、中国語、韓国語）

<http://www.city.hachioji.tokyo.jp/kurashi/shimin/004/004/gaikokujinnoiyoho/p000112.html>

● ほうさい がいこくごばん 防災ガイド外国語版（英語、中国語、韓国語、タガログ語、スペイン語、ポルトガル語）

<http://www.city.hachioji.tokyo.jp/kurashi/shimin/004/004/gaikokujinnoiyoho/p000109.html>

● がいこくじん べんりちょう 外国人のためのくらしの便利帳（英語、中国語、韓国語）

<http://www.city.hachioji.tokyo.jp/kurashi/shimin/004/004/gaikokujinnoiyoho/p000113.html>

● たげん ごせいかつじょうほう にほんごばん 多言語生活情報の「やさしい日本語版」

（日本語、英語、中国語、韓国語、スペイン語、ポルトガル語、タガログ語、ドイツ語、ベトナム語、フランス語、ロシア語、
インドネシア語、タイ語、ミャンマー語、やさしいにほんご）

<http://www.city.hachioji.tokyo.jp/kurashi/shimin/004/004/gaikokujinnoiyoho/p000097.html>

<http://www.clair.or.jp/tagengorev/eja/index.html>

● たげん ごいりょうもんしんひょう 多言語医療問診票（18言語あります）

<http://www.city.hachioji.tokyo.jp/kurashi/shimin/004/004/gaikokujinnoiyoho/p000121.html>

<http://www.kifjp.org/medical/>

日本警察庁から交通安全について（外部リンク集）

●歩行者と自転車のための日本における交通安全ガイド（警察庁）

- （英語） https://www.npa.go.jp/koutsuu/kikaku/trafficsafety/traffic_safety_en.pdf
（中国語） https://www.npa.go.jp/koutsuu/kikaku/trafficsafety/traffic_safety_cn.pdf
（韓国語） https://www.npa.go.jp/koutsuu/kikaku/trafficsafety/traffic_safety_kr.pdf
（ポルトガル語） https://www.npa.go.jp/koutsuu/kikaku/trafficsafety/traffic_safety_pt.pdf

●自転車運転者講習制度～平成27年6月1日施行（警察庁）

<http://www.keishicho.metro.tokyo.jp/kotsu/jikoboshi/bicycle/koshu.html>

八王子市

東京都心から西へ約40km、新宿から電車で約40分の距離に位置しています。

地形はおおむね盆地状で、北・西・南は海拔200～800mほどの丘陵地帯に囲まれ、東は関東平野に続いています。

1917年の市制施行から、2017年で100年を迎えます。

また、2015年4月からは、東京都初の中核市となり、人口58万人のリーディングシティとして、21の大学を抱えた学園都市として、発展を続けています。

八王子市 HP : <https://www.city.hachioji.tokyo.jp/>



●西東京バス

創価大学と八王子駅前間のバス料金は片道310円です。

- 創価大学側のバス停 「栄光門」「正門」「創大門」の3箇所。
- 駅前側のバス停 「八王子駅北口」「京王八王子」の2箇所。
- 時刻表・運賃検索 : <http://www.nisitokyobus.co.jp/rosen/pocket.html>
- バスの乗り方 : <https://youtu.be/CVphb47m5nU>

たかおざん
●高尾山

ひがえ やまある たの こくていこうえん
日帰りでもゆっくりと山歩きが楽しめる国定公園で
ねん ふじさん なら みつほし してい
2007年に富士山と並んでミシュランの三ツ星に指定
やま
された山です。

さんろく ちゅうぶく かいぼつ
山麓からはケーブルカー、リフトで中腹の海拔472m
ふきん のぼ ある のぼ
付近まで登ることができます。歩いて登れる3つのルー
トは、いずれも1時間30分ほどで山頂に達することが
できます。

じゅうしょ とうきょうとはちおうじしたかおまち
住所：東京都八王子市高尾町

でんわ
電話：042-664-7872

たかおざん かん じょうほう
高尾山に関する情報：<https://takaozanyuho.com/>



はちおうじじょう
●八王子城

はちおうじじょう かんとうくっし やまじろ
八王子城は、関東屈指の山城です。
ねん がつ にほん めいじょう せんてい
2006年4月に「日本100名城」に選定されました。
せかいいさん こくほう めいじょう なら せんごく やまじろ
世界遺産や国宝の名城と並んで、戦国の山城としての
じょうたい よ のこ えら
状態を良く残していることなどから選ばれました。

じゅうしょ とうきょうとはちおうじしもとちちおうじまち
住所：東京都八王子市元八王子町



参照画像：<https://wondertrip.jp/91135/>

みつい たまみなみおおさわ
●三井アウトレットパーク多摩南大沢

けいおうせんみなみおおさわえきまえ ほんかく
京王線南大沢駅前にある本格アウトレットモール。
こくないがい ゆうめい よ
国内外の有名セレクトショップから選りすぐりのハイク
しょうひん かかく ていきょう
オリティな商品をアウトレット価格で提供しています。

じゅうしょ とうきょうとはちおうじしみなみおおさわ
住所：東京都八王子市南大沢1-600

でんわ
電話：042-670-5777

HP：<https://mitsui-shopping-park.com/mop/tama/>



参照画像：<https://30min.jp/spot/52>

たきやまじょうしこうえん
● 滝山城跡公園
 そうかだいがく りんせつ たきやまじょうしこうえん ぜんこく ゆうすう
 創価大学に隣接する滝山城跡公園は、全国でも有数
 ちゅうせいじょうかくあと
 の中世城郭跡といわれています。

ねん ちいき じゅうみん ぎょうせい きょうりょく
 1971年に、地域の住民と行政が協力して5,000
 ほん さくら しょくじゅ いま とないゆうすう さくら めいしょち
 本の桜を植樹し、今では都内有数の桜の名所地とな
 っています。



参照画像：http://photozou.jp/photo/show/222766/75309134

とうきょう ふ し びじゅつかん
● 東京富士美術館
 ほんがく おな いけだせんせい そうりつ ねん かいかん
 本学と同じく池田先生が創立し、1983年に開館し
 そうごうてき びじゅつかん にほん とうよう せいよう かっこく
 た総合的な美術館です。日本・東洋・西洋の各国・
 かくじだい かいが しゃしん ちょうこく とうじ うるしこう とうけん さまざま
 各時代の絵画・写真・彫刻・陶磁・漆工・刀剣など様々
 さくひんやく てん しゅうぞう
 なジャンルの作品約30000点を収蔵しています。

そうかだいがく となり そうかだいがく がくせい
 創価大学の隣にあり、創価大学の学生であれば、
 がくせいしょう ていじ わりびき
 学生証を提示することで割引があります。



HP： <https://www.fujibi.or.jp/>


そうかだいがく
創価大学マスコットキャラクター、SNS



ETANYちゃん



DEEくん



GLOBOKくん

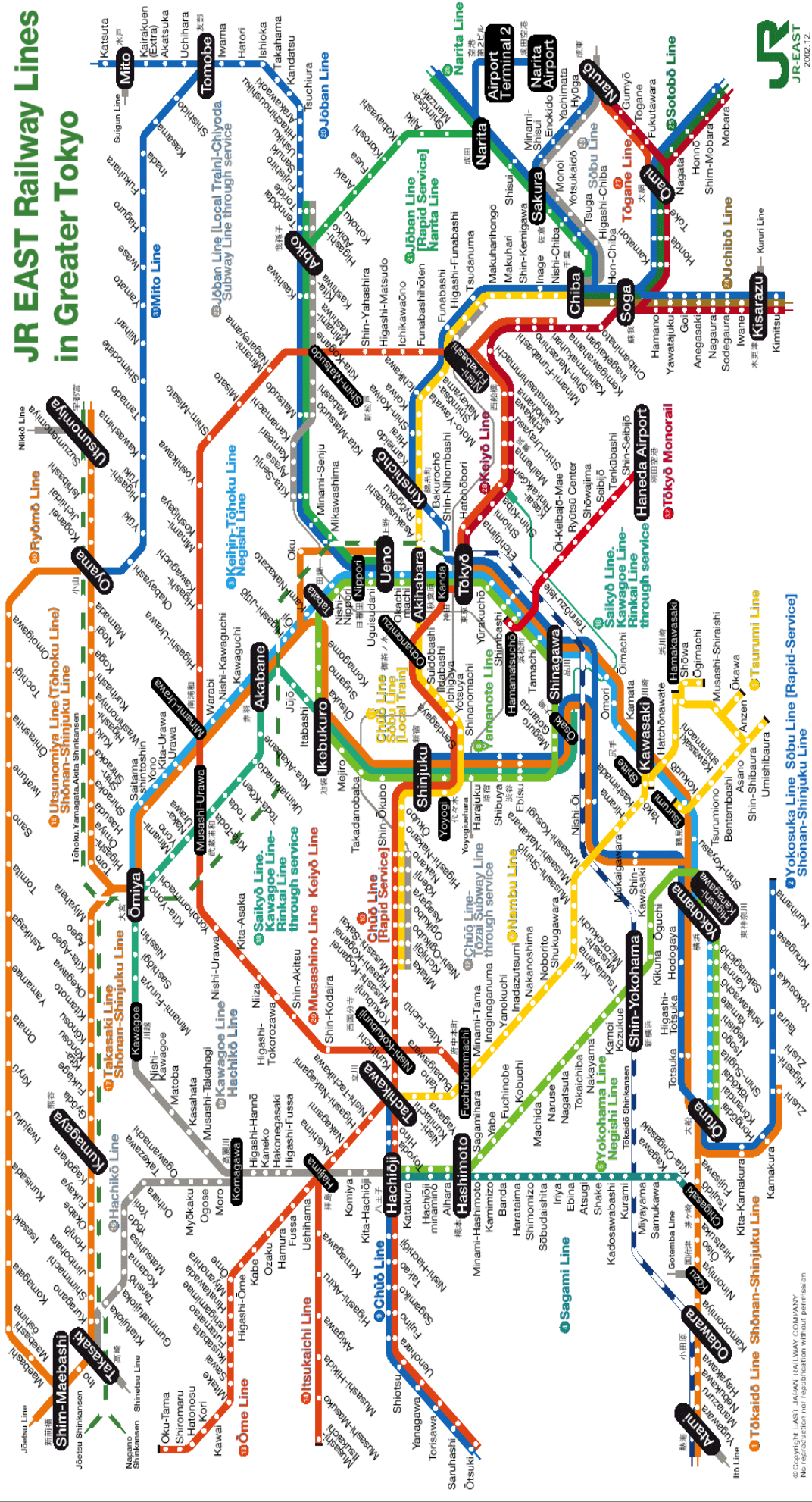
Facebook: <http://www.facebook.com/sokauniversity>

Twitter: https://twitter.com/soka_univ

Instagram: <https://www.instagram.com/sokauniversity/>

YouTube: <https://www.youtube.com/user/sokaunivmovie>

JR EAST Railway Lines in Greater Tokyo

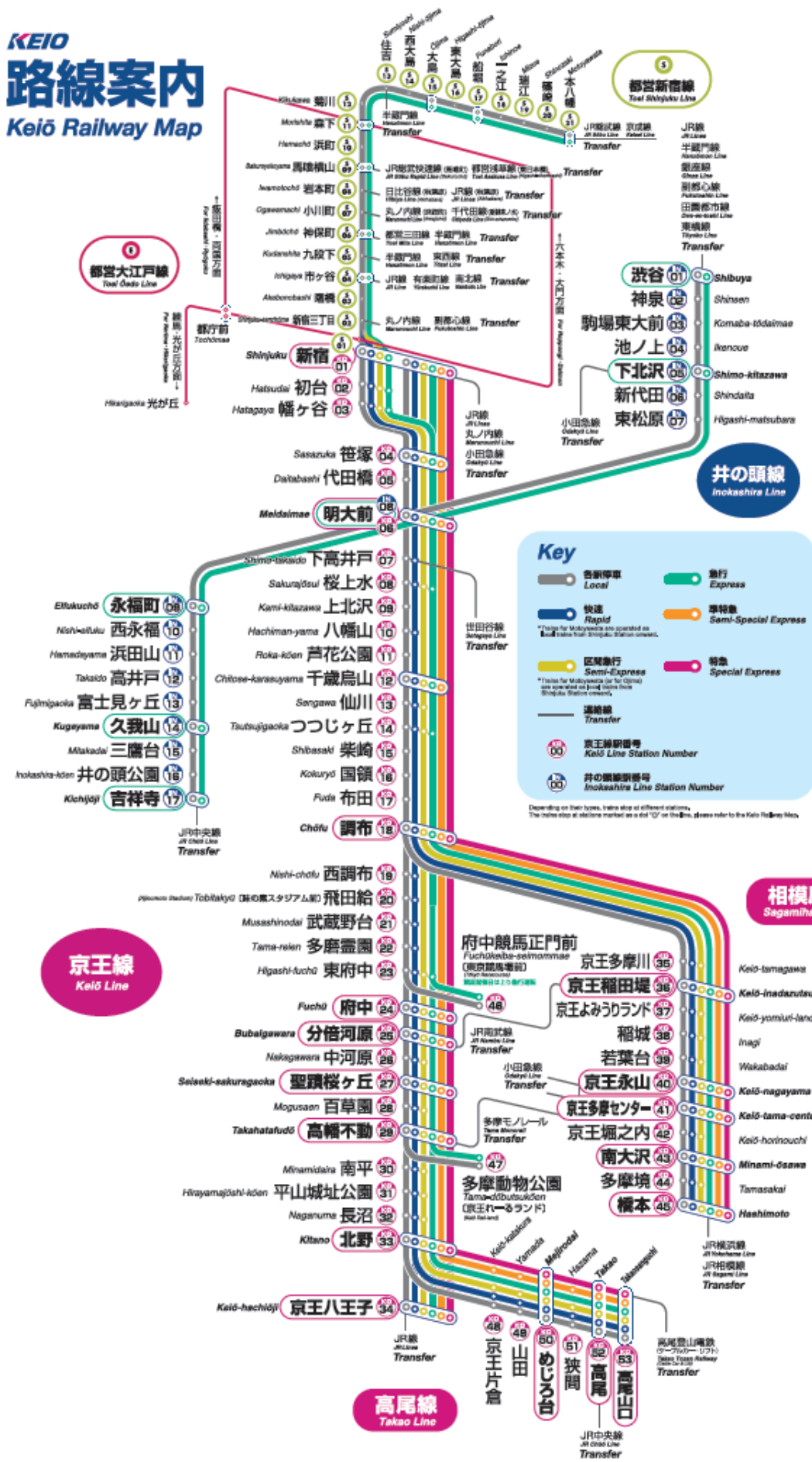


© Copyright EAST JAPAN RAILWAY COMPANY
No reproduction or republication without permission

- 1 Tōkaidō Line Shōnan-Shinjuku Line
- 2 Yokosuka Line Sōbu Line [Rapid Service] Shōnan-Shinjuku Line
- 3 Keihin-Tōhoku Line Negishi Line
- 4 Sagami Line
- 5 Yokohama Line Negishi Line
- 6 Nambu Line
- 7 Tōkaidō Line Shōnan-Shinjuku Line
- 8 Yamanote Line
- 9 Chūō Line
- 10 Chūō Line [Rapid Service]
- 11 Chūō Line Sōbu Line [Local Train]
- 12 Chūō Line-Tōzai Subway Line through service
- 13 Tsurumi Line
- 14 Itsukaichi Line
- 15 Hachikō Line
- 16 Utsunomiya Line (Tōhoku Line) Shōnan-Shinjuku Line
- 17 Takasaki Line Shōnan-Shinjuku Line
- 18 Saikyō Line, Kawagoe Line-Rinkai Line through service
- 19 Ōme Line
- 20 Yokosuka Line Sōbu Line [Rapid-Service] Shōnan-Shinjuku Line
- 21 Sagami Line
- 22 Chūō Line
- 23 Keihin-Tōhoku Line
- 24 Keiyō Line
- 25 Musashino Line Keiyō Line
- 26 Ryōmō Line
- 27 Mito Line
- 28 Tōkyō Monorail
- 29 Kawagoe Line Hachikō Line
- 30 Jōban Line
- 31 Jōban Line [Rapid Service] Narita Line
- 32 Jōban Line [Local Train]-Chiyoda Subway Line through service
- 33 Sōbu Line
- 34 Uchibō Line
- 35 Sotobō Line
- 36 Narita Line
- 37 Tōgane Line
- 38 Keiyō Line
- 39 Musashino Line Keiyō Line
- 40 Ryōmō Line
- 41 Mito Line
- 42 Tōkyō Monorail

KEIO 路線案内

Keiō Railway Map



9 都営大江戸線
Toei Ōedo Line

5 都営新宿線
Toei Shinjuku Line

井の頭線
Inokashira Line

相模原線
Sagamihara Line

京王線
Keiō Line

高尾線
Takao Line

Key

- 各駅停車 Local
- 急行 Express
- 快速 Rapid
- 区間急行 Semi-Express
- 準特急 Semi-Special Express
- 特急 Special Express

*Trains for Mōryōjima are operated as Keiō Line Train Shōjūku Station services.

*Trains for Mōryōjima (or for Ōgino) are operated as Keiō Lines from their Shōjūku Station services.

連絡線 Transfer

京王線駅番号 Keiō Line Station Number

井の頭線駅番号 Inokashira Line Station Number

Depending on their types, infra size of different stations. The infra size at stations marked as a dot '0' or the line, please refer to the Keiō Station Map.

