

「短大ガイダンス・質問会」「体験授業」 接続方法のご案内

「短大ガイダンス・質問会」と「体験授業」の接続方法についてご案内します。オープンキャンパスはZoom(ビデオ会議システム)を使用して行います。以下の流れをご確認の上、「短大ガイダンス・質問会」「体験授業」にご参加ください。

※Zoom 公式ホームページは以下になります。

新聞各紙で報道されているように、Zoom を装う悪徳業者にはくれぐれもご注意ください。

<https://zoom.us/jp-jp/meetings.html>

1. 事前準備

※「1. 事前準備」は「個別相談 参加手順のご案内」と同じになります。

「短大ガイダンス・質問会」と「体験授業」は Zoom を使用します。Zoom はパソコンやタブレット端末、スマートフォン (iOS または Android 搭載) にて使用できる無料のオンライン会議システムになります。タブレット端末またはスマートフォンをご利用される場合、Zoom アプリである「Zoom Cloud Meetings」の事前インストールが必要になります。パソコンを使用する場合は Zoom アプリを使用せずに参加できますが、アプリのインストールにより、通信環境が安定しますので、事前にインストールを推奨します。なお、Zoom アカウントは作成する必要はありません。

Zoom を使用する端末の確認 (PC タブレット スマートフォン)

ーパソコンをご利用される場合ー

Zoom ミーティングを開始または参加される時に、「Zoom Cloud Meetings」ダウンロードについて案内が表示されます。その際にダウンロードできますが、下の URL から事前にダウンロードできます。(無料)

※Zoom のダウンロードページ <https://zoom.us/download>



ータブレット端末・スマートフォンをご利用される場合ー

「Zoom Cloud Meetings」の事前インストールが必要になります。(無料)

iOS の場合



Android の場合



2. 当日の流れ

※③までの手順は「個別相談 参加手順のご案内」と同じ内容になります

① URL をクリック


本学入試事務室から配信されたメールに URL が記載されています。その URL をクリックしてください。接続は15分前からできます。**開始5分前までに入室してください。**

※URL は本学入試事務室より配信されたメールをご確認ください。

② 画面が変わるのをご確認ください。

以下の画面が表示されます。「Zoom Cloud Meetings」、インストールのリンクが表示されます。こちらでインストールすることも可能になります。

<パソコン画面>



<タブレット・スマートフォン画面>



③ 「ビデオ付きで参加」または「ビデオなしで参加」をお選びください。

<パソコン画面>



<タブレット・スマートフォン画面>



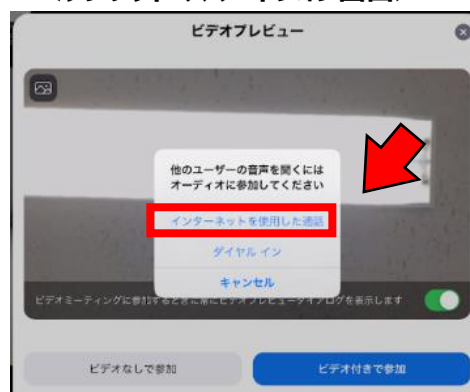
④ **「コンピュータでオーディオに参加」をクリック**

「許可」となりましたら、オーディオの確認画面が表示されます。特殊なご事情がなければ、「コンピュータでオーディオに参加」または「インターネット経由で呼び出す」をクリックしてください。

<パソコン画面>




<タブレット・スマートフォン画面>



⑤ **「イベント会場に接続！」**

接続ができましたら、マイクは「ミュート」をお願いします。

マイクをタップして「ミュート」でご参加ください。発言される時は、タップしてミュートを解除してください。



※**「短大ガイダンス」にご参加の方は、終了後に「質問会」を開催します！**

希望者を対象に「質問会」を開催します。本学スタッフからご案内しますので、Zoom から退出せずにそのままお残りください。気になることは何でも質問してください。

⑥Zoomからの退出方法のご案内

ご参加のイベントが終了になりましたら、Zoom ミーティングから退出してください。

パソコン画面では画面下部に表示される「退出」をタップし、「ミーティングを退出」してください。

タブレット・スマートフォン画面では画面左上に表示される「退出」をタップし、「会議を退出」を選択してください。

<パソコン画面>



<タブレット・スマートフォン画面>



— イベントへのご参加について —

○「短大ガイダンス・質問会」について

同日に「短大ガイダンス・質問会」は2回(11:00～、14:30～)開催します。開催時間により、登壇者が異なる場合がありますので、2回ご参加いただいても構いません。

○「体験授業」について

ビジネスと英語(E-Swans)に関する体験授業を行います。2つの講座を連続して開催しますので、最初の体験授業が終了しましたら、Zoom を接続した状態でお待ちください。

○その他イベントについて

「個別相談」を予約された方は、「個別相談 参加手順のご案内」をご確認ください。オンデマンド動画は本学ホームページにてご覧ください。 <https://www.soka.ac.jp/swc/admissions/open-campus/webopen-campus>

～創価女子短期大学オンラインオープンキャンパスに関するお問合せは、短大入試事務室までお問合せください～

- ・電話番号 042-691-9480
- ・メール swc@soka.ac.jp

※オープンキャンパス当日、Zoom の不具合等のお問合せにはお答えできない場合がございます。予めご了承ください。